

南华大学船山学院

2017 届毕业生就业质量报告



南华大学船山学院招生就业办公室 编印

二〇一七年十二月



目 录

前言	1
学院概况	2
第一部分 毕业生就业基本情况	3
一、毕业生规模与结构	3
(一) 毕业生规模	3
(二) 毕业生性别结构	3
(三) 毕业生生源结构	4
(四) 毕业生民族结构	5
(五) 困难毕业生结构	5
(六) 毕业生专业结构	6
(七) 毕业生城乡生源结构	7
二、毕业生初次就业率	7
(一) 毕业生总体就业率	7
(二) 各专业毕业生就业情况	8
(三) 男女毕业生就业情况	9
(四) 就业困难毕业生就业情况	9
(五) 各民族毕业生就业情况	9
三、毕业生就业单位情况分析	10
(一) 毕业生就业行业分布情况	10
(二) 毕业生就业地域流向分布情况	11
(三) 毕业生就业单位性质分布情况	13
(四) 毕业生就业职位分布情况	13
第二部分 毕业生就业趋势	14
一、毕业生就业率稳步提高	14
二、毕业生就业质量稳步提升	15
三、女生就业率呈上升趋势	16
四、就业困难毕业生就业率逐步提高	16
五、总体需求增加，专业需求存在不平衡	16
第三部分 就业举措	17
一、积极拓宽就业市场、强化合作	17
二、强化毕业生就业指导工作	17
三、做好用人单位来校招聘工作	17
四、多渠道、多途径拓宽就业渠道	17
五、认真做好毕业生派遣工作	18



前言

南华大学船山学院一直以来高度重视毕业生就业工作，认真贯彻落实教育部关于做好毕业生就业工作的方针、政策和要求，坚持“全面关怀个人成长，全程指导职业发展”的工作思路，以实现毕业生更加充分更高质量的就业为目标，努力为毕业生提供完善的就业服务，促进毕业生就业。

为贯彻落实《教育部关于做好 2017 届全国普通高等学校毕业生就业创业工作的通知》（教学〔2016〕11 号）精神，按照《教育部办公厅关于编制发布高校毕业生就业质量年度报告的通知》（教学厅函〔2013〕25 号）中，对各高校进一步完善高校毕业生就业质量年度报告发布制度，各地各高校要在每年年底前编制和发布就业质量年度报告的精神和湖南省教育厅要求，我院编制和发布了《南华大学船山学院 2017 届毕业生就业质量报告》。

该报告以我院 2017 届毕业生为研究对象，基于学院统计的全体本科毕业生就业数据，并结合调研数据进行科学分析，采用制作图表、建立数学模型等方式，比较全面真实的反映了 2017 届毕业生就业工作的实际情况。



学院概况

南华大学船山学院是经湖南省人民政府于 2001 年 8 月批准，国家教育部 2004 年首批确认，由南华大学按新机制、新模式举办的全日制本科独立学院。

学院位于湖南省衡阳市南华大学校内，交通便捷、环境优美，共享南华大学雄厚的师资力量和教学资源，是读书治学的理想园地。学院面向全国招生，招生计划纳入全日制普通本科高校招生计划。学院现有在校学生近 5500 人，设有五系一部一中心，共 41 个本科专业，涵盖理、工、医、文、法、艺术、经济与管理等 8 大学科门类。

学院设有国家奖学金、国家励志奖学金、国家助学金和各种普通奖及单项奖学金。新生入学后，经国家教育部学籍电子注册，学业期满成绩合格者，颁发南华大学船山学院本科学历毕业证书；符合学士学位授予条件的，颁发南华大学船山学院学士学位证书。

学院管理规范、质量优良、特色明显、品牌突出，是省内先进的应用型本科院校。学院秉承“以人为本、质量立校、文化育人、能力立身”的办学理念，弘扬南华大学“明德、博学、求是、致远”的校训，致力于培养专业基础扎实、综合素质良好、实践能力强，具有创新精神的高级应用型人才，为区域经济社会发展服务。

学院始终将培养高质量的应用型人才作为学院生存和发展的生命线，教风严谨，学风良好，教育教学质量不断提升，人才培养质量稳步提高。近年来，学院学生积极参加了中国青少年科技创新大赛、全国数学建模竞赛、全国大学生英语演讲比赛、大学生机械创新设计大赛、大学生计算机程序设计大赛等各类学科竞赛和科技创新比赛项目，共获得国家级、省级各类奖项 400 余个。学院办学 16 年以来，为国家和社会输送了 13000 多名高素质的全日制普通本科毕业生，他们已成为服务地方经济建设和社会发展的中坚骨干力量及创新创业的先进典型。



第一部分 毕业生就业基本情况

一、毕业生规模与结构

(一) 毕业生规模

南华大学船山学院 2017 届毕业生共有 1183 人，其中机电与信息工程系毕业生 163 人，核科学与化学工程系毕业生 43 人，土木与环境工程系毕业生 224 人，医学系毕业生 474 人，经济管理与文法系毕业生 279 人。

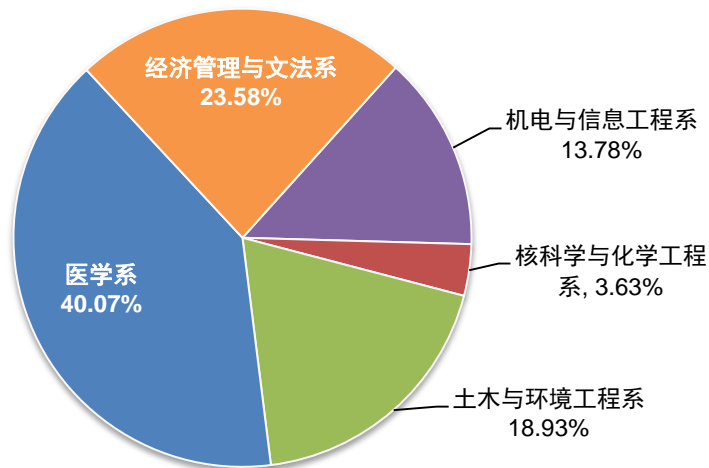


图 1.1 各系部毕业生规模

(二) 毕业生性别结构

我院 2017 届 1183 名毕业生中，男生有 555 人，占总毕业生人数的 46.91%；女生有 628 人，占总毕业生人数的 53.09%，是男生的 1.13 倍。见图 1.2。

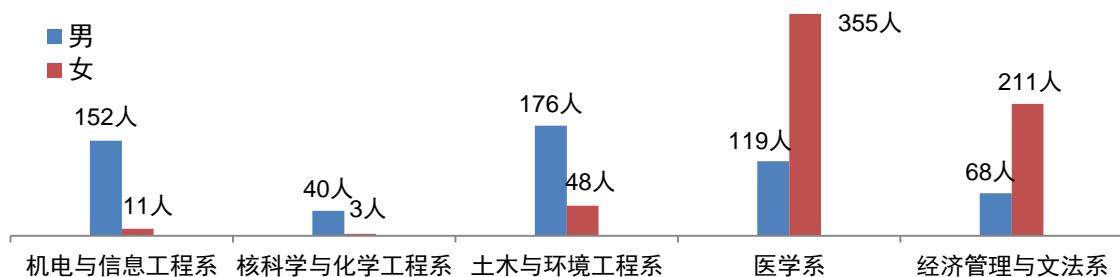


图 1.2 各系部毕业生性别结构图



（三）毕业生生源结构

我院2017届本科毕业生来自全国28个省市自治区，其中湖南省生源有1065人，占总毕业生人数的90.03%。其他省份毕业生人数均少于10人。见表1-1。

表 1-1 本科毕业生生源结构

省份	人数	占百分比	省份	人数	占百分比
湖南省	1065	90.03%	河南省	4	0.34%
四川省	8	0.68%	江西省	4	0.34%
安徽省	6	0.51%	宁夏回族自治区	4	0.34%
甘肃省	6	0.51%	新疆维吾尔自治区	4	0.34%
广东省	6	0.51%	重庆市	4	0.34%
海南省	6	0.51%	贵州省	3	0.25%
辽宁省	6	0.51%	吉林省	3	0.25%
山西省	6	0.51%	天津市	3	0.25%
陕西省	6	0.51%	云南省	3	0.25%
福建省	5	0.42%	黑龙江省	2	0.17%
河北省	5	0.42%	山东省	2	0.17%
湖北省	5	0.42%	北京市	1	0.08%
江苏省	5	0.42%	广西壮族自治区	1	0.08%
青海省	5	0.42%	总计	1183	100.00%
浙江省	5	0.42%			

再由图 1.3 可知，南华大学船山学院的毕业生主要来自华中地区，占比达到 90.79%。

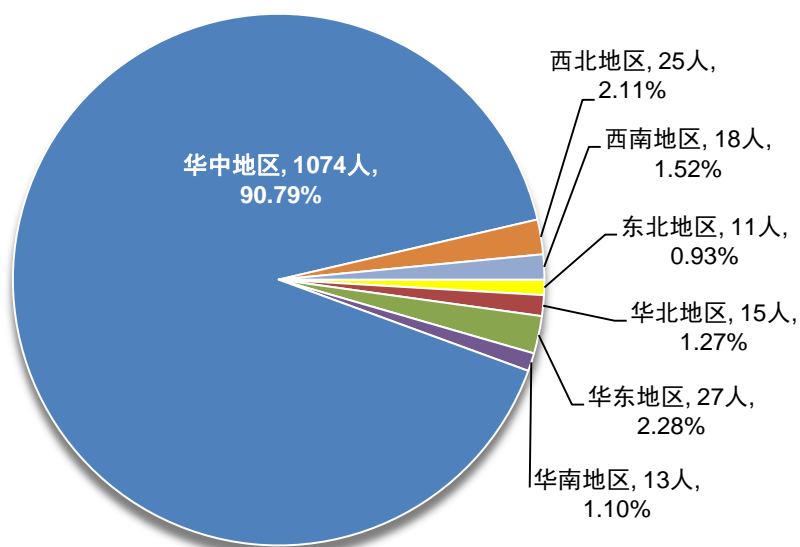


图 1.3 毕业生生源地区结构图



（四）毕业生民族结构

我院毕业生主要来自以下 9 个民族，人数最多的是汉族（1117 人，94.42%），其次是土家族（32 人，2.70%），再次是苗族（17 人，1.44%）；人数最少的是白族、黎族和土族，均只有 1 人，占比仅 0.08%。

表 1-2 毕业生民族结构

民族	男	女	合计人数	占百分比
汉族	524	593	1117	94.42%
土家族	14	18	32	2.70%
苗族	8	9	17	1.44%
侗族	3	4	7	0.59%
满族	3	1	4	0.34%
回族	2	1	3	0.25%
白族	1		1	0.08%
黎族		1	1	0.08%
土族		1	1	0.08%
总计	555	628	1183	100.00%

（五）困难毕业生结构

我院 2017 届毕业生的就业困难类别中，困难生 201 人，占总毕业生人数的 16.99%。其中家庭经济困难的有 107 人，就业困难和家庭困难的有 60 人，纯农户家庭 34 人。如图 1.4 所示。

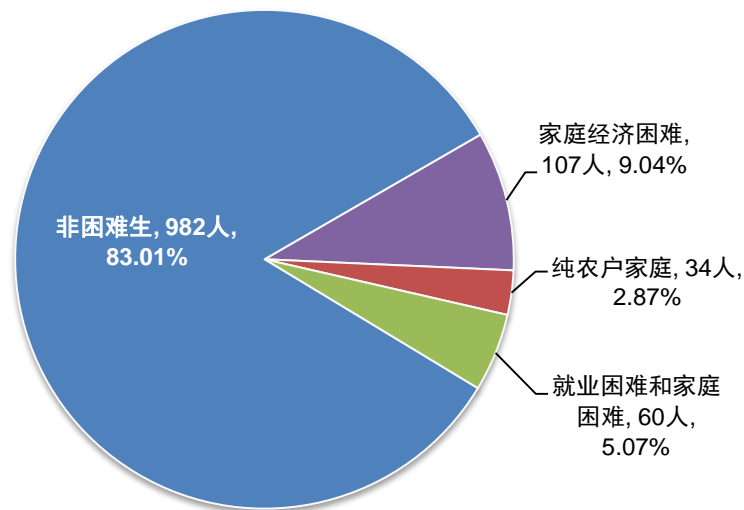


图 1.4 毕业生就业困难类别结构图



(六) 毕业生专业结构

我院 2017 届毕业生分布于 24 个专业，按系部分，机电与信息工程系 5 个专业，核科学与化学工程系 3 个专业，土木与环境工程系 5 个专业，医学系 5 个专业，经济管理与文法系 6 个专业。详情见表 1-3。

表 1-3 分系部各专业毕业生人数统计

序号	系部名称	专业名称	人数	占百分比
1	机电与信息工程系	机械设计制造及其自动化	72	6.09%
2		电气工程及其自动化	53	4.48%
3		电子信息工程	11	0.93%
4		计算机科学与技术	6	0.51%
5		软件工程	21	1.78%
6	核科学与化学工程系	制药工程	9	0.76%
7		化学工程与工艺	9	0.76%
8		矿物资源工程	25	2.11%
9	土木与环境工程系	土木工程	154	13.02%
10		道路桥梁与渡河工程	11	0.93%
11		环境工程	1	0.08%
12		环境设计	37	3.13%
13		建筑学	21	1.78%
14	医学系	医学检验技术	90	7.61%
15		麻醉学	98	8.28%
16		预防医学	33	2.79%
17		药学	38	3.21%
18		护理学	215	18.17%
19	经济管理与文法系	国际经济与贸易	11	0.93%
20		工商管理	22	1.86%
21		市场营销	10	0.85%
22		会计学	183	15.47%
23		汉语言	10	0.85%
24		英语	43	3.63%
总计			1183	100%



（七）毕业生城乡生源结构

我院 2017 届毕业生中来自城镇的有 514 人，占总人数的 43.45%；来自农村的有 669 人，占总人数的 56.55%。

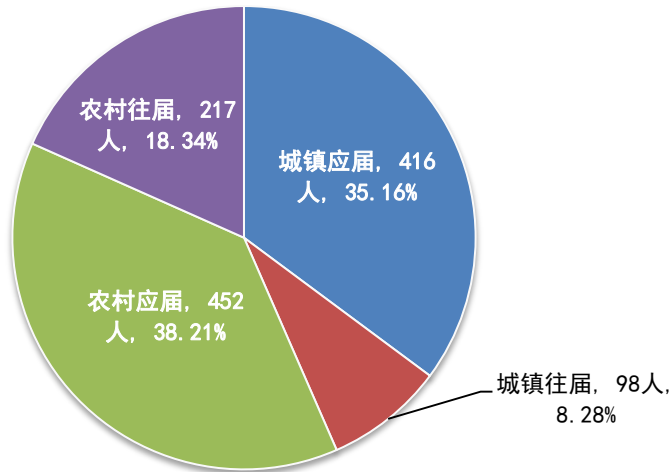


图 1.5 毕业生城乡生源百分比统计

二、毕业生初次就业率

（一）毕业生总体就业率

截止到 2017 年 9 月 1 日，南华大学船山学院本科毕业生就业人数 1019 人，总体初次就业率为 86.14%。[初次就业率=(灵活就业+就业+升学+出国+自主创业)/毕业生总数*100%]，其中已就业并派遣《报到证》212 人，占总毕业生人数的 17.92%；灵活就业 777 人，占总毕业生人数的 65.68%；自主创业 1 人，占 0.08%；升学 29 人，占 2.45%；待就业 164 人，占 13.86%。

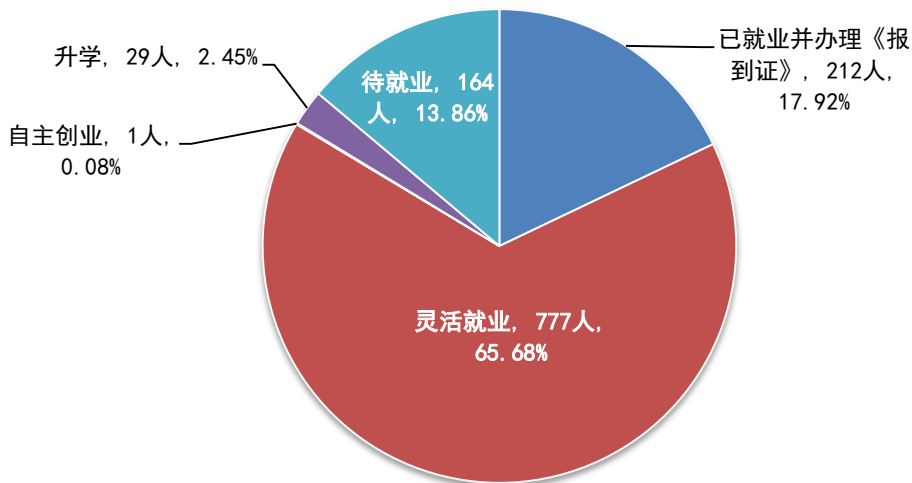


图 1.6 毕业生总体就业情况



（二）各专业毕业生就业情况

由下表各专业毕业生就业率情况对比表，可以看出我院 24 个本科专业中，有化学工程与工艺、制药工程、环境工程、麻醉学、预防医学和市场营销等 6 个专业的毕业生初次就业率为 100.00%，机械设计制造及其自动化、计算机科学与技术、软件工程、矿物资源工程、道路桥梁与渡河工程、建筑学、环境设计、英语和工商管理 9 个专业的毕业生就业率在 30%至 80%之间；电气工程及其自动化、电子信息工程、土木工程、药学、医学检验技术、护理学、会计学、国际经济与贸易、汉语言等 9 个专业的就业率均在 80.00%-100.00%之间。详情见表 1-4。

表 1-4 各专业毕业生就业情况

序号	专业名称	总人数	就业人数	就业率
1	机械设计制造及其自动化	72	55	76.39%
2	电气工程及其自动化	53	48	90.57%
3	电子信息工程	11	10	90.91%
4	计算机科学与技术	6	3	50.00%
5	软件工程	21	16	76.19%
6	化学工程与工艺	9	9	100.00%
7	制药工程	9	9	100.00%
8	矿物资源工程	25	18	72.00%
9	土木工程	154	125	81.17%
10	道路桥梁与渡河工程	11	8	72.73%
11	环境工程	1	1	100.00%
12	建筑学	21	7	33.33%
13	环境设计	37	24	64.86%
14	麻醉学	98	98	100.00%
15	预防医学	33	33	100.00%
16	药学	38	36	94.74%
17	医学检验技术	90	77	85.56%
18	护理学	215	208	96.74%
19	国际经济与贸易	11	9	81.82%
20	汉语言	10	8	80.00%
21	英语	43	31	72.09%
22	工商管理	22	17	77.27%
23	市场营销	10	10	100.00%
24	会计学	183	159	86.89%
总计		1183	1019	86.14%



（三）男女毕业生就业情况

从我院男女毕业生就业情况来看，男生 555 人，就业 464 人，男生就业人数占男生总人数的 83.60%，占总毕业生人数的 39.23%；女生 628 人，就业 555 人，女生就业人数占女生总人数的 88.38%，占总毕业生人数的 46.91%。总的来说，女生初次就业率高于男生。

表 1-5 男女毕业生就业情况

就业情况	男		女		合计	
	人数	占百分比	人数	百分比	人数	占百分比
已就业并办理《报到证》	121	10.23%	91	7.69%	212	17.92%
灵活就业	332	28.06%	445	37.62%	777	65.68%
自主创业	1	0.08%			1	0.08%
升学	10	0.85%	19	1.61%	29	2.45%
总计	464	39.23%	555	46.91%	1019	86.14%

（四）就业困难毕业生就业情况

根据我院困难生与非困难生具体情况进行分析，了解到家庭经济困难毕业生就业率为 84.58%；纯农户家庭毕业生就业率为 79.41%；就业困难和家庭困难毕业生就业率为 85%；非困难毕业生就业率为 86.01%。

表 1-6 就业困难毕业生就业情况

就业困难类别	总人数	就业人数	就业率
家庭经济困难	107	92	85.98%
纯农户家庭	34	27	79.41%
就业困难和家庭困难	60	51	85.00%
非困难生	982	849	86.01%
总计	1183	1019	86.14%

（五）各民族毕业生就业情况

我院毕业生中，少数民族毕业生共计 66 人，其中 51 人已就业，就业率为 77.27%，详情见表 1-7。



表 1-7 各民族毕业生就业情况

序号	民族	总人数	就业人数	就业率
1	汉族	1117	968	86.66%
2	土家族	32	31	96.88%
3	苗族	17	11	64.71%
4	侗族	7	5	71.43%
5	满族	4	2	50.00%
6	回族	3	1	33.33%
7	白族	1		0.00%
8	黎族	1		0.00%
9	土族	1	1	100.00%
总计		1183	1019	86.14%

三、毕业生就业单位情况分析

(一) 毕业生就业行业分布情况

这里只分析就业状况为办理《报到证》就业和灵活就业的毕业生。总体来看，我院 2017 届毕业生就业人数排名前五的行业为卫生和社会工作、制造业、建筑业、批发和零售业、信息传输、软件和信息技术服务业。这 5 个行业所占就业人数总比例达 68.82%。如图 1.7 所示。

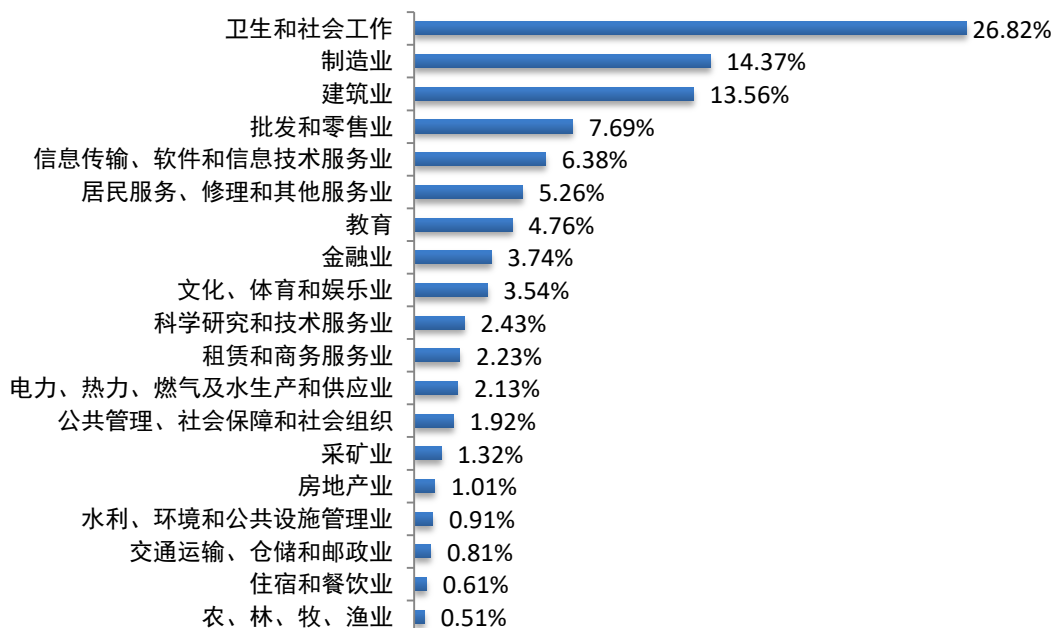


图 1.7 已就业毕业生的就业行业分布情况



(二) 毕业生就业地域流向分布情况

1. 毕业生就业省份分布情况

总体来看，我院 2017 届本科毕业生就业地区以湖南和广东两个省份的就业人数总比例为 86.75%；其它各个省市就业人数占比均低于 3.00%。

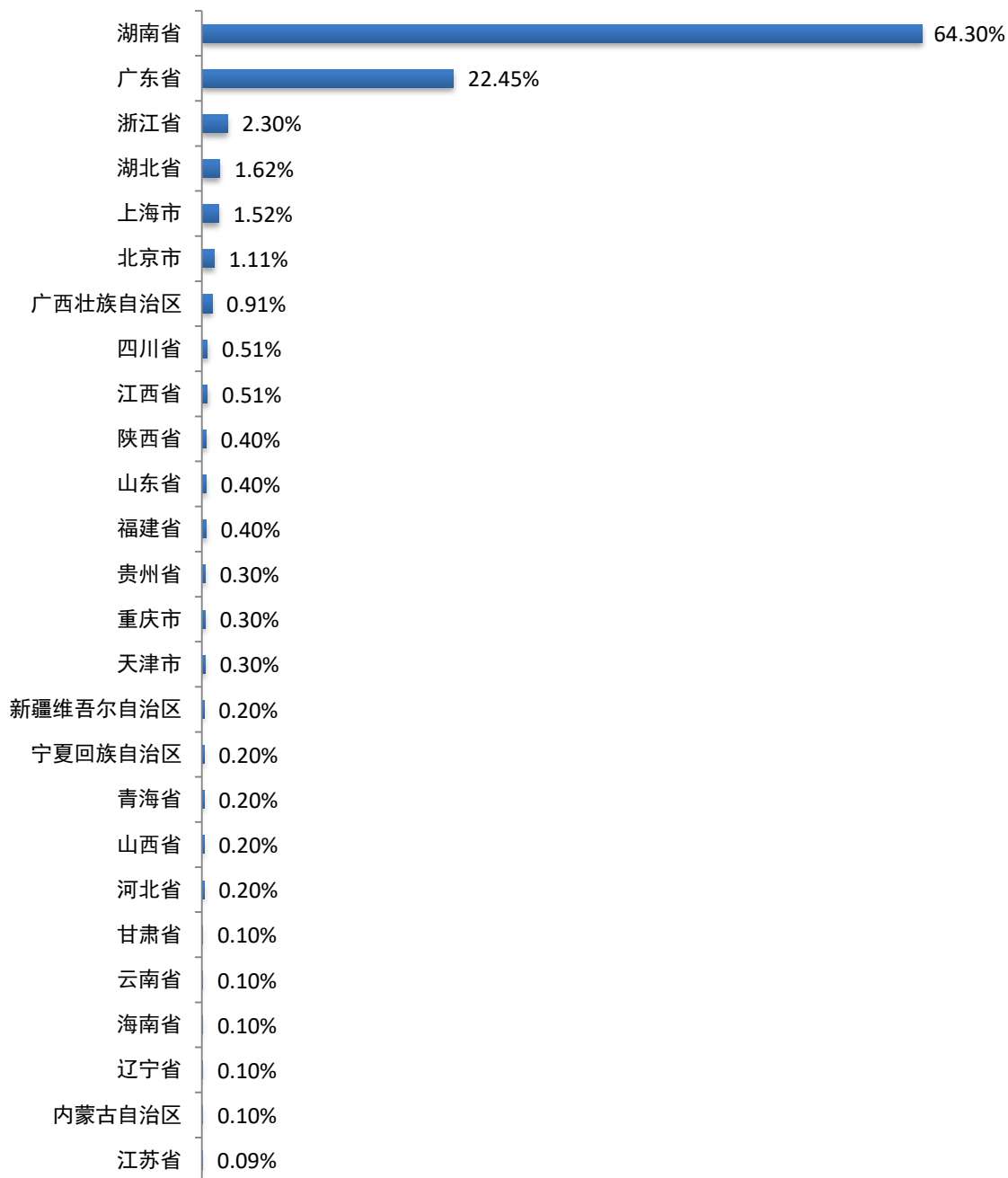
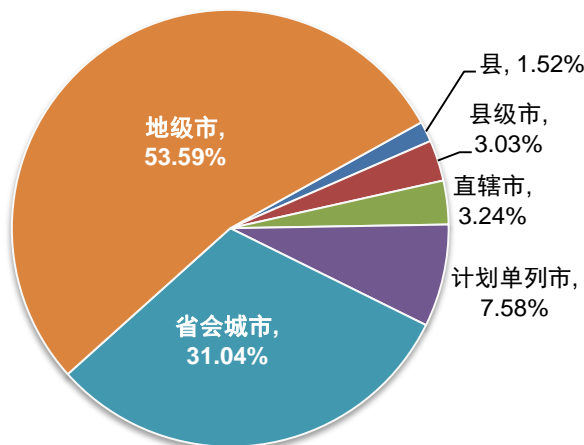


图 1.8 毕业生就业省份分布情况



2. 毕业生就业地区类型分布情况

南华大学船山学院 2017 届毕业生就业地区主要为省会城市和地级市，共占比 84.63%，这主要与学校地理位置、经济发达城市和生源地有很大的关系。



(备注：计划单列市指深圳、厦门、宁波、大连、青岛)

图 1.9 毕业生就业地区类型分布情况

我院因历年来在湖南省内招生比例均在 80%以上，2017 届省内生源毕业生选择在本省就业的人数占到总就业人数的 65.26%，同时占湖南生源总人数的 62.44%。

表 1-8 毕业生在湖南省内地区就业分布统计

序号	省内地区名称	人数	占百分比
1	衡阳市	219	32.93%
2	长沙市	198	29.77%
3	郴州市	47	7.07%
4	常德市	41	6.17%
5	邵阳市	27	4.06%
6	湘潭市	26	3.91%
7	岳阳市	25	3.76%
8	益阳市	17	2.56%
9	株洲市	16	2.41%
10	张家界市	12	1.80%
11	怀化市	11	1.65%
12	永州市	11	1.65%
13	娄底市	9	1.35%
14	湘西土家族苗族自治州	6	0.90%
总计		665	100.00%



（三）毕业生就业单位性质分布情况

我院 2017 届毕业生主要就业于医疗卫生单位,占比 34.12%;其次为国有企业,占比 22.16%。

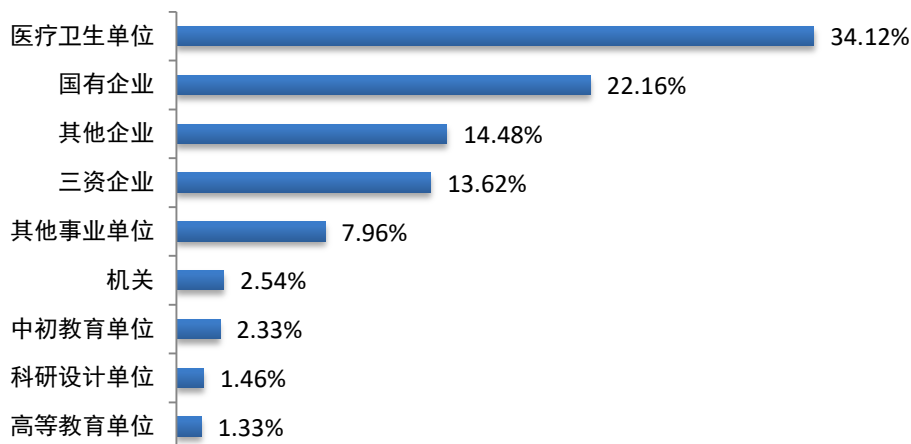


图 1.10 毕业生就业单位性质分布情况

（四）毕业生就业职位分布情况

我院 2017 届毕业生就业职位主要以工程技术人员、卫生专业技术人员为主,2 个职位类别占比 51.94%, 这与我专业主要为理工医有关。

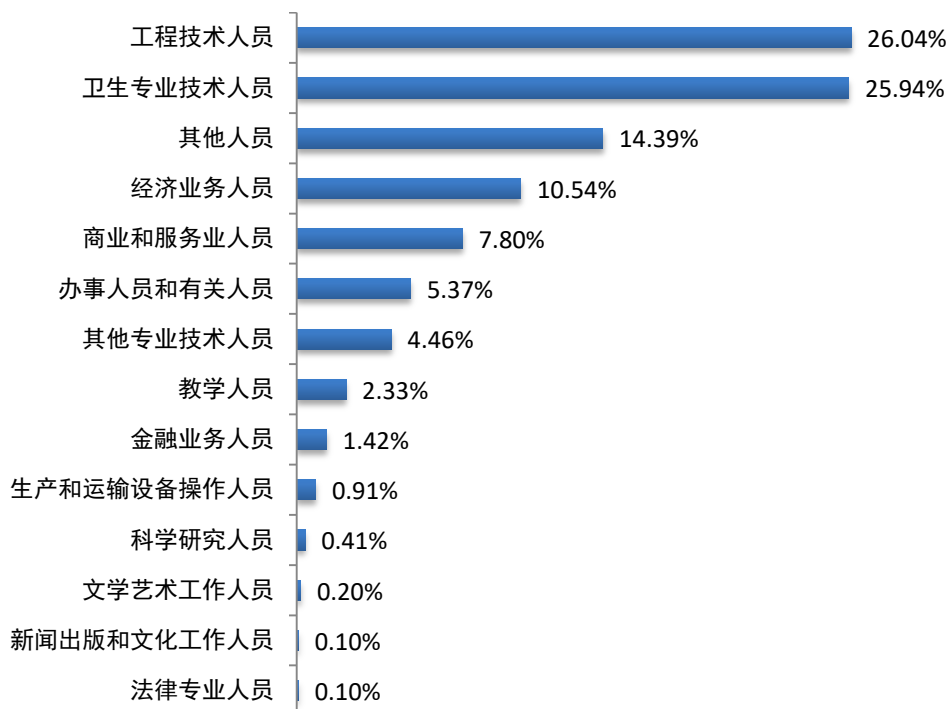


图 1.11 毕业生就业职位分布情况



第二部分 毕业生就业趋势

从我院 2016 年毕业生人数达到建院以来历史最高峰之后，各年度应届毕业生人数将逐渐减少，并趋于稳定在 1200 人左右，这主要是由于从 2012 年后开始我院在招生录取方面开展优化专业结构，减少招生计划，保持稳定良好的教学质量有关。

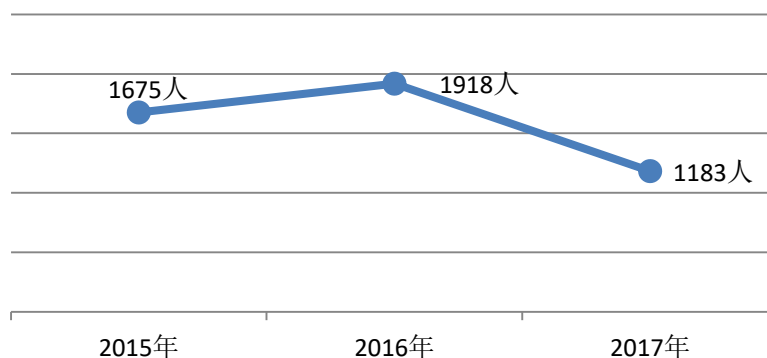


图 2.1 近三年毕业生人数折线图

一、毕业生就业率稳步提高

我院通过对就业工作体制和机制的不断健全，就业指导和服务水平的不断提升，就业渠道和方式的不断拓展，就业结构和质量的不断完善，使近三年毕业生就业率稳步提高。

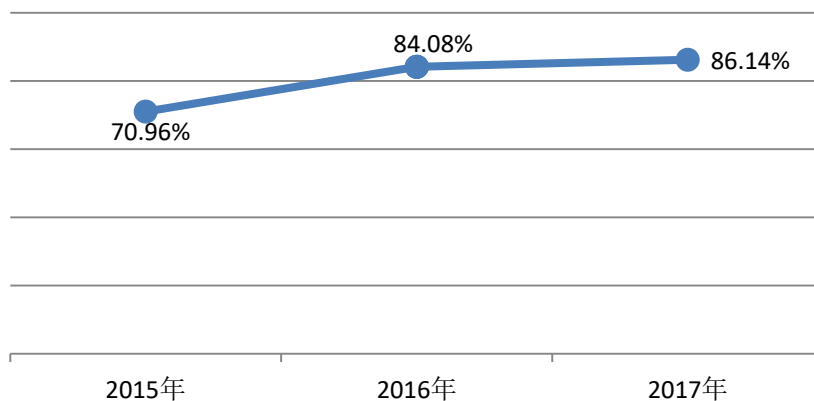


图 2.2 近三年毕业生初次就业率情况



二、毕业生就业质量稳步提升

根据数据统计分析，我院毕业生中有 211 人通过办理《报到证》到就业单位工作，说明越来越多的国企和事业型单位越来越认可我院的办学水平和毕业生过硬的专业技术知识水平，以及较好综合素质能力。

表 2-1 录用我院 2017 届毕业生较多的用人单位名称统计

序号	用人单位名称（按拼音顺序排序）	序号	用人单位名称（按拼音顺序排序）
1	爱尔眼科医院集团股份有限公司下属各分院	24	益阳市中心医院
2	楚天科技股份有限公司	25	浙江医院
3	广东海大集团股份有限公司	26	中国电建集团贵州工程公司
4	广东拓斯达科技股份有限公司	27	浙江我武生物科技股份有限公司
5	广州金域医学检验中心有限公司	28	中国大唐集团公司各分公司
6	广州统一企业有限公司	29	中国建设银行股份有限公司下属各分行
7	国网湖南省电力公司下属各分公司	30	中国人民财产保险股份有限公司
8	衡阳市博文教育培训中心	31	中国邮政集团公司下属各分行
9	衡阳市第一人民医院	32	中核二七二铀业有限责任公司
10	湖南电力建设监理咨询有限责任公司	33	中核华辰建设有限公司
11	湖南省云峰水泥有限公司	34	中南大学湘雅二医院
12	江门天钺金属工业有限公司	35	中南大学湘雅三医院
13	江西省火电建设公司	36	中南大学湘雅医院
14	金杯电工股份有限公司	37	中山大学附属第六医院
15	科顺防水科技股份有限公司	38	中山大学附属第三医院
16	蓝思科技股份有限公司	39	中天路桥有限公司
17	南华大学附属第二医院	40	中铁二十五局集团第三工程有限公司
18	南华大学附属第一医院	41	珠海格力电工有限公司
19	南华大学附属南华医院	42	株洲恺德心血管病医院
20	厦门松霖科技有限公司	43	中山大学附属第六医院
21	上海坤朋医药科技有限公司	44	中山大学附属第三医院
22	邵阳市中心医院	45	中山市人民医院
23	双峰海螺水泥有限公司	46	中天路桥有限公司
24	湘电集团有限公司	47	中铁二十五局集团第三工程有限公司
25	信利半导体有限公司	48	中铁七局集团第四工程有限公司
26	岳阳长炼机电工程技术有限公司	49	珠海格力电工有限公司
27	长沙金域医学检验所有限公司	50	株洲恺德心血管病医院



三、女生就业率呈上升趋势

近两年女生就业率均高总体就业率，且呈逐年上升趋势。这主要在于一是我院通过多次讨论会、就业指导课的方式针对性的对我院女生进行就业指导教育，增强女生经济独立的观念和自我认可的信心。二是结合女生性格特点，鼓励女生积极考研、考公务员、考教师资格证，鼓励女生敢于迈开步子，积极到外地工作，而不是只局限于离家近，身边朋友多的工作。

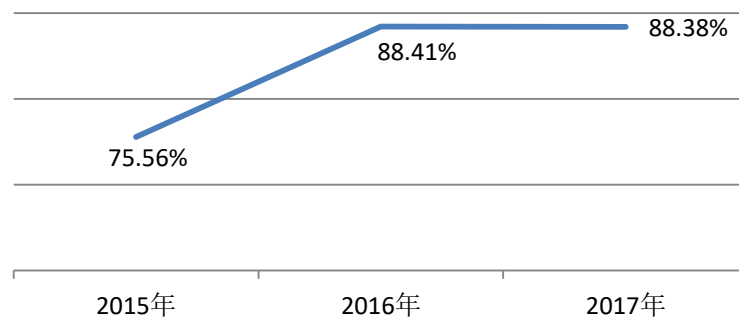


图 2.3 近三年女性毕业生初次就业率情况

四、就业困难毕业生就业率逐步提高

我院 2017 届由多种原因造成就业困难学生共有 201 人，占总毕业生人数的 17.84%。就业困难学生在通过自身努力找工作的同时，学院招生就业办、学院领导和辅导员老师通过一对一，责任到人的帮助，使就业困难毕业生的就业率达到 84.58%。

五、总体需求增加，专业需求存在不平衡

从各个专业就业情况来看，存在需求不平衡状况。优势、特色专业需求旺盛，如护理学、市场营销、麻醉学和预防医学等专业需求总量大于毕业生人数，但文科类和艺术类相关专业，用人单位的需求量少于毕业生数。



第三部分 就业举措

一、积极拓宽就业市场、强化合作

就业指导与服务必须以社会需求为导向，与市场相结合，我院始终坚持紧密结合社会用人需求，在巩固原有就业单位的同时，积极开辟新的就业市场。主管院领导带领辅导员结合毕业生跟踪调查先后到省外如广东、江苏等地进行就业市场开拓，通过成立校友会加强校友联系。与此同时，我处还积极争取与用人单位合作，与 2 家用人单位签订大学生就业实习基地。

二、强化毕业生就业指导工作

毕业生就业指导形式多样，内容丰富。一是继续实施专题式就业指导课程教学、日常指导和网上在线指导三位一体的就业指导方式。二是及时更新网上就业宣传资料；三是聘请专家和校友在船山大讲坛中进行就业指导讲座；四是依托就业协会等学生社团组织先后开展了模拟面试、演讲比赛等活动，提升学生就业实战演练。就业指导内容涵概了就业政策解读、就业形式分析、求职应聘技巧等各方面的内容，对学生进行了全方位指导。

三、做好用人单位来校招聘工作

为给 2017 届毕业生提供方便的就业环境，我院共举办了 274 余次专场招聘会，来校招聘或通过我校进行网络找平的用人单位共 681 个，提供就业岗位共计 8351 个。

四、多渠道、多途径拓宽就业渠道

一是依靠全院教职工的力量，开拓就业市场。学院召开专门会议，号召并动员全院教职工积极参与到毕业生就业工作中，依靠群体力量向社会向市场收集就业信息，关注社会各领域对人才的需求状况，及时反馈给招生就业科，使学生就业路子不断增多，就业信息来源广泛。二是依托校友，在 12 月中旬成立了船山学院广东校友会。通过广泛联系校友，并借校友的力量在各单位推荐我院毕业生。



三是进一步实施“巩固珠三角、长三角就业市场，开发大西北就业市场”的市场开发战略。在 2017 年 3-4 月份期间，我院通过各地校友关系，在诸如广东、深圳、上海等地联系 52 个用人单位来我院选拔毕业生。

五、认真做好毕业生派遣工作

为做好毕业生离校工作，工作人员不辞辛苦，扎实工作，克服了时间紧任务重，在省就业指导中心指定的时间内顺利办理完两批毕业生报到证共 667 人，很好地配合了学院毕业生离校工作，能为毕业生顺利离校奠定了良好基础。